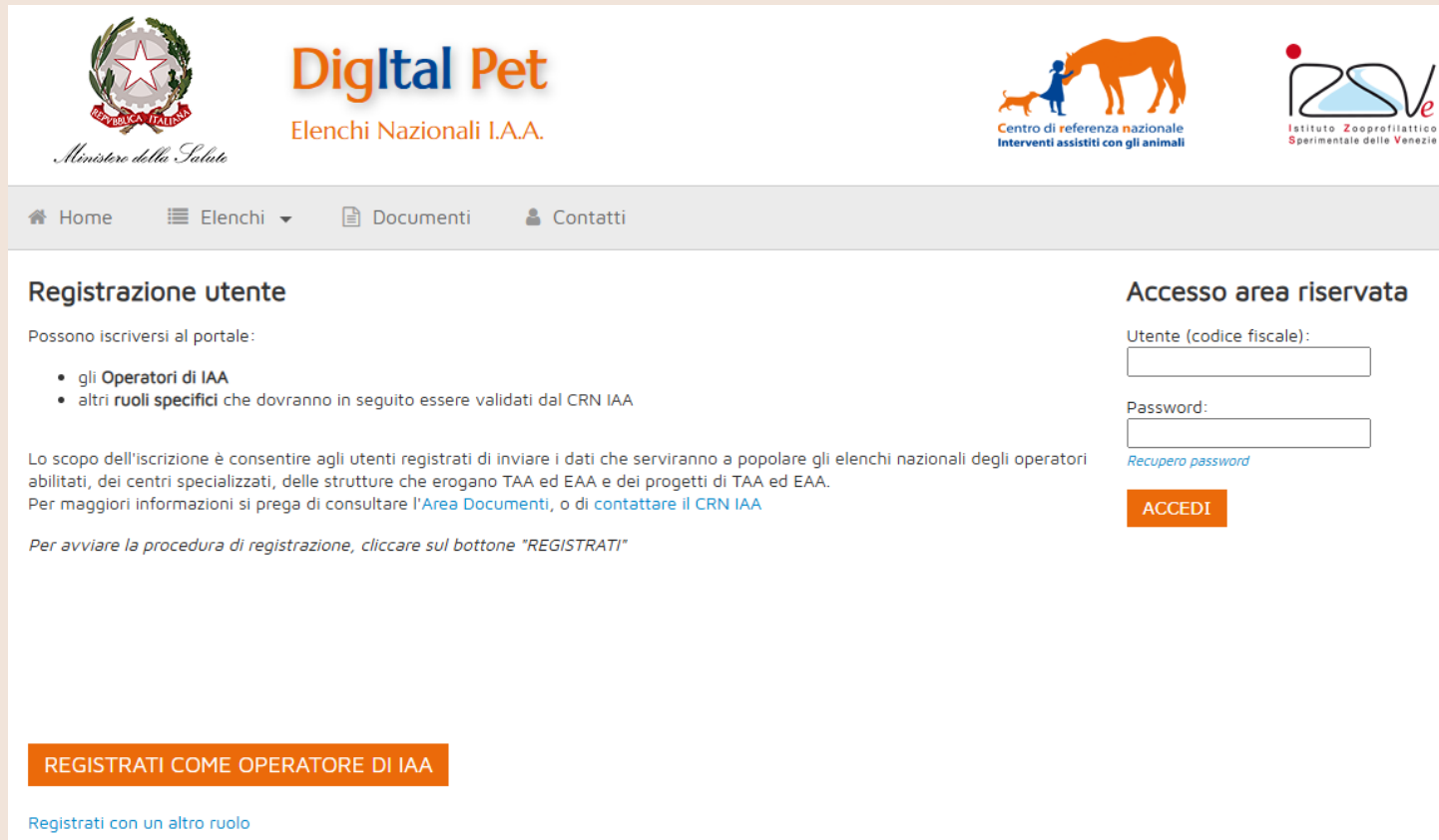




Utilizzo Piattaforma Digital Pet: Inserimento operatori/figure professionali da parte degli Enti di Formazione accreditati

Segreteria CRN IAA info.iaa@izsvenezie.it

Registrazione ente di formazione



The screenshot shows the 'Digital Pet' website interface. At the top, there are logos for the Italian Ministry of Health, Digital Pet, the National Lists of I.A.A., the National Reference Center for Assisted Interventions with Animals, and the Istituto Zooprofilattico Sperimentale delle Venezie. A navigation bar includes 'Home', 'Elenchi', 'Documenti', and 'Contatti'. The main content area is titled 'Registrazione utente' and lists eligible users: 'Operatori di IAA' and 'altri ruoli specifici'. It includes a login form with fields for 'Utente (codice fiscale)' and 'Password', a 'Recupero password' link, and an 'ACCEDI' button. A prominent orange button labeled 'REGISTRATI COME OPERATORE DI IAA' is visible, along with a link for 'Registrati con un altro ruolo'.

REGISTRATI CON UN ALTRO RUOLO

è la funzione che permette la registrazione in piattaforma per tutti coloro che NON sono operatori di IAA ovvero la creazione dell'account come:

- CENTRO FORMAZIONE
- REGIONE/PROVINCIA AUTONOMA
- AZIENDA SANITARIA
- MINISTERO

Registrati con un altro ruolo: Nuovo utente

Nuovo utente

Inserire i dati richiesti per la registrazione.

La sua richiesta sarà inviata alla segreteria del **Centro di Referenza Nazionale per gli Interventi Assistiti con gli Animali**.

Riceverà una conferma di registrazione via email una volta che la sua richiesta sarà approvata.

L'email conterrà un link per l'attivazione del suo account e l'impostazione della password.

Ruolo *

- Regione/Prov. autonoma
- Azienda Sanitaria
- Ministero
- Centro Formazione

REGISTRATI CON UN ALTRO RUOLO: apporre il flag corrispondente al ruolo per il quale si procede alla registrazione (nel Vs. caso **Centro Formazione**). I dati saranno inviati al CRN IAA per l'approvazione della richiesta.

Dati di registrazione

Ruolo *
 Regione/Prov. autonoma
 Azienda Sanitaria
 Ministero
 Centro Formazione

Ragione Sociale ente *

Codice Fiscale / P.Iva *

Nome *

Cognome *

Codice Fiscale / P.Iva

E-mail *

Indirizzo *

Cap *

Provincia *

Comune *


Telefono *

Fax

Azienda sanitaria di riferimento *

Militare

Consenso Accetto le condizioni di registrazione al sito [i](#)

Codice di verifica *Digitare le cifre che compaiono nell'immagine:*


Dati richiesti:

RAGIONE SOCIALE

CF/P.IVA

E-MAIL (*indicare un'e-mail dell'ente, non di un dipendente*)

INDIRIZZO (*indicare la sede operativa dell'ente se diversa dalla sede legale*)

CAP

PROVINCIA

COMUNE

TELEFONO

AZIENDA SANITARIA (*competente per territorio*)

Gestione policies

Gestione Policies

Modifiche al trattamento dei dati personali

Gentile utente,
in seguito alle modifiche del trattamento dei dati personali e della privacy le chiediamo di esprimere il consenso alle seguenti due nuove policy:

Accetto di pubblicare il mio indirizzo email

L'indirizzo email di questo account sarà visibile a tutti, utenti registrati e non registrati

Accetto di essere contattato via email

Verranno inviate email per comunicazioni relative alla promozione delle attività istituzionali e di ricerca del CRN-IAA

Salva e Chiudi

Il CRN IAA invierà le credenziali di accesso dell'ente di formazione (utente e password provvisoria) all'indirizzo e-mail indicato. Al primo accesso, sarà richiesto all'ente di formazione il **consenso al trattamento dei dati personali**.

Centro di Riferenza Nazionale Interventi Assistiti con gli Animali

Preferenze account

ENTEFORMAZIONE PROVA
Ultimo accesso: 11/11/2024 - 14:33

Menu utente

- Preferenze account
- Modifica dati anagrafici
- Inserimento operatore
- Esci

Modifica password

Password attuale

Nuova password

Conferma password

Cambia Password

Modifica policies

Accetto di pubblicare il mio indirizzo email

No

L'indirizzo email di questo account sarà visibile a tutti, utenti registrati e non registrati

Accetto di essere contattato via email

No

Verranno inviate email per comunicazioni relative alla promozione delle attività istituzionali e di ricerca del CRN-IAA

Aggiorna Policies

Accedendo al **menu Utente** - «**Preferenze account**» sarà possibile modificare in ogni momento *password* e *policies*.

Modifica dati anagrafici

Home > Modifica dati

CDF ENTEFORMAZIONE PROVA
Ultimo accesso: 12/02/2026 - 15:22

Modifica dati anagrafici

CDF ENTEFORMAZIONE PROVA

E-mail * Pubblica

Indirizzo *

Cap *

Provincia * ▼

Comune *

Telefono * Pubblica

Azienda sanitaria di riferimento * ▼

Enti di formazione collegati

Menu utente

- [Preferenze account](#)
- [Modifica dati anagrafici](#)
- [Inserimento operatore](#)
- [Validazione corso propedeutico](#)
- [Esci](#)

L'ente di formazione potrà modificare i dati anagrafici, accendendo al **menu Utente - «Modifica dati anagrafici»**.

Centro di **R**iferenza **N**azionale **I**nterventi **A**ssistiti con gli **A**nimali

Elenchi - Enti di Formazione

Digital Pet
Elenchi Nazionali I.A.A.

Ministero della Salute

Home Elenchi Documenti Contatti

Home > Enti di Formazione

Enti di Formazione

Cerca:

Regione:

Registrazione

- Professionisti / Operatori
- Centri specializzati e Strutture riconosciute
- Strutture militari
- Enti di formazione**
- Progetti TAA, EAA e AAA
- Anagrafe degli Animali coinvolti in IAA

Possono iscriversi:

- gli Operatori
- altri ruoli specializzati

Lo scopo dell'iscrizione è quello di registrare i centri specializzati e i centri di riferimento, abilitati, dei centri di riferimento e dei centri di riferimento. Per maggiori informazioni, consultare l'Area Documenti, o di contattare il CRN IAA.

Per avviare la procedura di registrazione, cliccare sul bottone "REGISTRATI"

Accesso area riservata

Utente (codice fiscale):

Password:

[Recupero password](#)

ACCEDE!

Gli enti di formazione accreditati e autorizzati dotati di account sono consultabili nell'elenco dedicato. La banca dati è pubblica, pertanto consultabile senza fare accesso alla piattaforma con le credenziali.

Inserimento operatori

Validazione corso propedeutico



CDF ENTEFORMAZIONE PROVA
Ultimo accesso: 12/12/2025 - 14:16

Menu utente

- Preferenze account
- Modifica dati anagrafici
- Inserimento operatore
- Validazione corso propedeutico
- Esci

L'inserimento degli operatori avviene a cura dell'organismo formativo una volta rilasciato/registrato l'attestato di corso propedeutico (nota ministeriale DGSAF n. 11705 del 18/04/2025).

Per agevolare le operazioni di inserimento dati, l'ente di formazione inviterà il corsista a registrarsi in piattaforma IN **AUTONOMIA** attraverso la funzione «**Registrati come operatore IAA**». E' opportuno l'inserimento di dati anagrafici CORRETTI e COMPLETI.

L'ente di formazione, accedendo al menu **Utente** - «**Validazione corso propedeutico**» consentirà l'inserimento dell'operatore nell'elenco Professionisti/Operatori.

Pre-registrazione come operatore IAA



The screenshot shows the 'Digital Pet' website interface. At the top, there are logos for the Italian Ministry of Health, the National IAA Lists, the National Reference Center for Animal Interventions, and the IZSV. Below the navigation bar (Home, Elenchi, Documenti, Contatti), the 'Registrazione utente' section is active. It lists eligible roles: 'Operatori di IAA' and 'altri ruoli specifici'. A registration form is visible with fields for 'Utente (codice fiscale)' and 'Password', and an 'ACCEDEI' button. A note at the bottom of the registration area says: 'Per avviare la procedura di registrazione, cliccare sul bottone "REGISTRATI"'

REGISTRATI COME OPERATORE DI IAA

[Registrati con un altro ruolo](#)



This screenshot shows the confirmation page after registration. The header and navigation bar are identical to the previous page. The main content area is titled 'Registrazione utente' and contains the message: 'Grazie per la registrazione, i dati sono stati ricevuti correttamente. Abbiamo inviato un messaggio all'indirizzo e-mail che hai specificato: per completare la procedura di iscrizione ed accedere al portale, è necessario dare conferma al messaggio.' A '« Indietro' link is provided at the bottom.

L'operatore effettuerà la pre-registrazione in piattaforma attraverso la funzione «**REGISTRATI COME OPERATORE DI IAA**». Riceverà un'e-mail contenente un link di conferma attraverso il quale sarà possibile completare la procedura di iscrizione.

Centro di **R**iferenza **N**azionale **I**nterventi **A**ssistiti con gli **A**nimali

Validazione corso propedeutico

Richieste di validazione del corso propedeutico

Record trovati: 1

Nome
ROSSI MARIA
Codice Fiscale
RSSMRA81L17G224Z
Titolo di Studio
ALTRO TITOLO
Professione
ALTRO TITOLO
Albo
non specificato
Ente di Formazione
ENTEFORMAZIONE PROVA

Conferma

Respingi

Non appena l'operatore avrà completato la pre-registrazione in piattaforma, il relativo nominativo comparirà tra le validazioni in attesa dell'ente di formazione presso cui ha conseguito l'attestato, nella sezione «**Validazione corso propedeutico**» .

L'ente di formazione potrà optare per:

- 1) «**Conferma**» nel caso in cui la corsista Rossi Maria abbia superato con profitto il corso propedeutico ottenendo l'attestato;
- 2) «**Respingi**» nel caso in cui la corsista Rossi Maria non sia operatore formato dall'ente o non abbia conseguito il titolo.

Conferma validazione

Dati idoneità

Tipo di idoneità * Responsabile di Attività AAA

Ente rilascio idoneità * ENTEFORMAZIONE PROVA

Data rilascio idoneità * gg/mm/aaaa

Identificativo attestato

Note

Annulla Conferma

Professione
ALTRO TITOLO
Albo
non specificato
Ente di Formazione
ENTEFORMAZIONE PROVA

Conferma Respingi

Per consentire l'inserimento dell'operatore in piattaforma come Responsabile di Attività (AAA), l'ente di formazione dovrà inserire **data rilascio idoneità**, **identificativo attestato** (se presente) e cliccare «**conferma**».

Respingi validazione

The screenshot displays a web interface for the Ministry of Health (Ministero della Salute) and the Istituto Zooprofilattico Sperimentale delle Venezie (IZSVe). The main content area shows a validation request for a course, with the following details:

- Nome: ROSSI MARIA
- Codice Fiscale: RSSMRA81L17G224Z
- Titolo di Studio: ALTRO TITOLO
- Professione: ALTRO TITOLO
- Albo: non specificato
- Ente di Formazione: ENTEFORMAZIONE PROVA

At the bottom of the request card are two buttons: "Conferma" (green) and "Respingi" (red). A modal dialog titled "Respingi validazione Corso Propedeutico" is open, prompting the user to "Inserisci una motivazione per rifiutare la richiesta:" (Enter a justification for rejecting the request:). The dialog contains a text area labeled "Motivazione *" with the placeholder text "Email". At the bottom of the dialog are two buttons: "Annulla" (grey) and "Conferma" (orange).

Nel caso in cui l'ente di formazione opti per «**Respingi**» richiesta di validazione, è necessario inserire una **motivazione** e cliccare «**conferma**».

Validazione corso propedeutico



The screenshot shows the 'Digital Pet' website interface. At the top left is the logo of the Italian Ministry of Health (Ministero della Salute). To its right is the 'Digital Pet' logo and the text 'Elenchi Nazionali I.A.A.'. On the right side of the header are two logos: the 'Centro di riferimento nazionale Interventi assistiti con gli animali' and the 'ISV Istituto Zooprofilattico Sperimentale delle Venezie'. Below the header is a navigation bar with 'Home', 'Elenchi', 'Documenti', and 'Contatti'. The main content area is titled 'Richieste di validazione del corso propedeutico' and shows 'Record trovati: 0' and the message 'Nessuna richiesta trovata.'. On the right side of the main area, there is a user menu titled 'CDF ENTEFORMAZIONE PROVA' with the last access time '12/02/2026 - 15:25'. The menu items are: 'Menu utente', 'Preferenze account', 'Modifica dati anagrafici', 'Inserimento operatore', 'Validazione corso propedeutico', and 'Esci'.

Una volta confermate/respinte le richieste di validazioni pendenti, nella sezione «**Validazione corso propedeutico**» risulterà il messaggio «*nessuna richiesta trovata*». Lo stesso messaggio comparirà in caso di mancata pre-registrazione da parte dell'operatore.

Inserimento operatore NON pre-registrato

Home > Nuovo operatore

ENTEFORMAZIONE PROVA
Ultimo accesso: 11/11/2024 - 14:33

Inserimento operatore

Nome *

Cognome *

Codice Fiscale *

E-mail *

Indirizzo *

Cap *

Provincia *

Comune *

Telefono *

Fax

Azienda sanitaria di riferimento *

Laurea *
Seleziona laurea

Professione *
Seleziona professione

Iscritto all'albo

Idoneità acquisite:

Figura	Ente rilascio	Data rilascio	Id. attestato	Note
--------	---------------	---------------	---------------	------

Aggiungi dati idoneità...

Salva

Utilizzare la funzione SOLO IN CASI ECCEZIONALI, quando l'operatore non può effettuare la pre-registrazione in autonomia

Menu utente

- Preferenze account
- Modifica dati anagrafici
- Inserimento operatore
- Esci

La funzione «**inserimento operatore**» consentirà all'ente di formazione di inserire **MANUALMENTE** dati anagrafici ed idoneità relative ad un **NUOVO** operatore.

L'operatore riceverà un'e-mail contenente un link di conferma attraverso il quale sarà possibile completare la procedura di iscrizione.

*è necessario inserire **dati COMPLETI e CORRETTI**

***E-mail:** inserire l'indirizzo personale dell'operatore!

***Azienda Sanitaria di riferimento:** Az. Sanitaria-ULSS competente per residenza dell'operatore

Inserimento operatore: Laurea

E-mail *	
Indirizzo *	
Cap *	
Provincia *	
Comune *	
Telefono *	
Fax	
Azienda sanitaria di riferimento *	
<u>Laurea</u> *	Seleziona laurea ALTRO TITOLO L EDUCATORE PROF. SOCIO SANITARIO L SCIENZE DELL'EDUCAZIONE L SCIENZE E TECNICHE PSICOLOGICHE L SERVIZI SOCIALI LM MEDICINA E CHIRURGIA LM MEDICINA E CHIRURGIA E SPECIALIZZAZIONE LM MEDICINA VETERINARIA LM PSICOLOGIA LM PSICOLOGIA E DIPLOMA DI PSICOTERAPIA LM SCIENZE DELLA FORMAZIONE PROFESSIONI SANITARIE
Professione *	Seleziona professione

Dal relativo menu a tendina, indicare la tipologia di laurea conseguita, necessaria per l'ottenimento di specifiche idoneità in IAA. Selezionare «altro titolo» per lauree non presenti o in assenza di laurea.

Inserimento operatore: Professione

Indirizzo *	Seleziona professione
Cap *	ALTRO TITOLO
Provincia *	ASSISTENTE SOCIALE
Comune *	ASSISTENTE SOCIALE/SOCIOLOGO
Telefono *	EDUCATORE PROF. SOCIO PEDAGOGICO
Fax	EDUCATORE PROF. SOCIO SANITARIO
Azienda sanitaria di riferimento *	LAUREATO TRIENNALE PSICOLOGIA
<u>Laurea</u> *	MEDICO
Professione *	MEDICO SPECIALISTA
Isritto all'albo	MEDICO VETERINARIO
	PEDAGOGISTA
	PROFESSIONI SANITARIE
	PSICOLOGO
	PSICOLOGO-PSICOTERAPEUTA
	Seleziona professione ▼

Dal relativo menu a tendina, indicare la professione necessaria per l'ottenimento di specifiche idoneità in IAA. Riportare **obbligatoriamente l'iscrizione all'albo del professionista**, completa dei riferimenti di Regione/Provincia, numero, eventuale sezione.

Inserimento idoneità acquisite

Idoneità acquisite:

Figura	Ente rilascio	Data rilascio	Id. attestato	Note
+ Aggiungi dati idoneità...				

[Salva](#)

Per **CIASCUNA** idoneità conseguita dall'operatore, utilizzare la funzione «**Aggiungi dati idoneità**». Al termine di tutte le idoneità inserite, cliccare «**salva**».

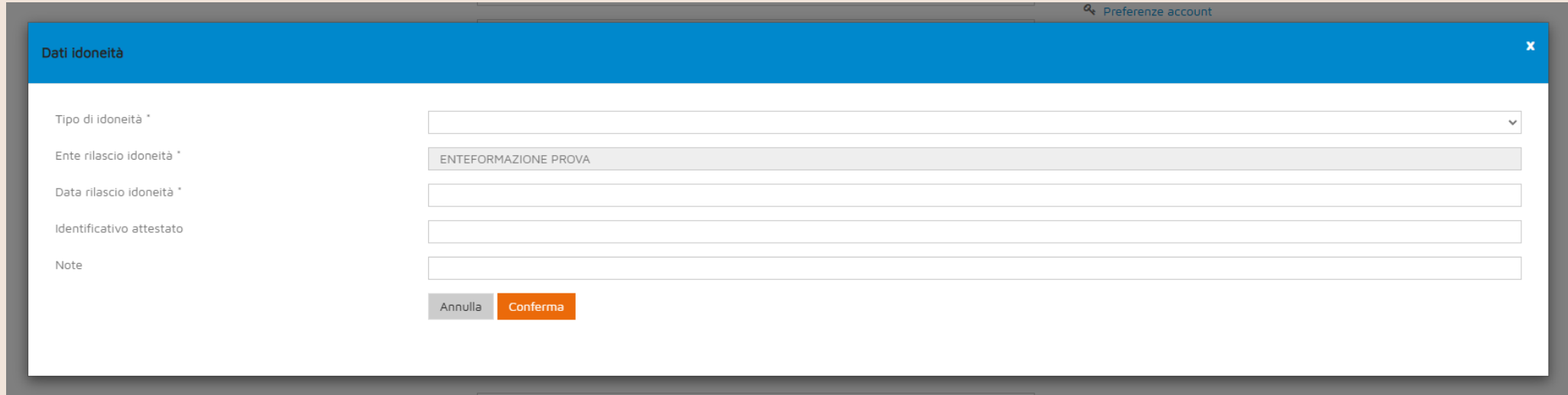
È necessario inserire:

- il titolo di Responsabile di Attività AAA al rilascio di attestato di «**Corso Propedeutico**»
- le idoneità conseguite al rilascio di attestato di «**Corso Avanzato**»

Attenzione

NON inserire gli attestati conseguiti al termine dei «**Corsi Base**» in quanto non rilasciano idoneità

Dati idoneità



Preferenze account

Dati idoneità x

Tipo di idoneità *

Ente rilascio idoneità * ENTEFORMAZIONE PROVA

Data rilascio idoneità *

Identificativo attestato

Note

Annulla Conferma

Dati da inserire per CIASCUNA idoneità conseguita:

Tipo di idoneità*

Ente rilascio idoneità*

Data rilascio idoneità*

Identificativo attestato (certificato n°/ID attestato se presente)

Al termine, cliccare «**conferma**».

Tipo di idoneità

Dati idoneità

Tipo di idoneità *

Ente rilascio idoneità *

Data rilascio idoneità *

Identificativo attestato

Note

- Responsabile di Progetto TAA
- Referente di Intervento TAA
- Responsabile di Attività AAA
- Responsabile di Progetto EAA
- Referente di Intervento EAA
- Medico Veterinario Esperto in IAA
- Coadiutore del cane
- Coadiutore di gatto e coniglio
- Coadiutore del cavallo**
- Coadiutore dell'asino

Tipo di idoneità:

- Responsabile di Progetto TAA
- Referente di Intervento TAA
- Responsabile di Attività AAA (titolo a conclusione del «**Corso Propedeutico**»)
- Responsabile di Progetto EAA
- Referente di Intervento EAA
- Medico Veterinario Esperto in IAA
- Coadiutori

Salvataggio idoneità

Figura	Ente rilascio	Data rilascio	Id. attestato	Note
Responsabile di Progetto TAA	ENTEFORMAZIONE PROVA	11/11/2024	Id 12345678	elimina
Responsabile di Progetto EAA	ENTEFORMAZIONE PROVA	11/11/2024	Id 12345678	elimina
Responsabile di Attività AAA	ENTEFORMAZIONE PROVA	01/01/2024	Id 123	elimina

[+ Aggiungi dati idoneità...](#)

[Salva](#)

Al termine dell'inserimento delle idoneità, che saranno elencate in calce alla scheda dell'operatore, cliccare «**salva**». A questo punto, l'ente di formazione avrà inserito l'operatore all'interno della banca dati pubblica (v. «**elenchi professionisti/operatori**»).

Elenchi - Professionisti / Operatori




The screenshot displays the 'Digital Pet' website interface. At the top, there are logos for the Italian Ministry of Health, Digital Pet, and the Istituto Zooprofilattico Sperimentale delle Venezie. The navigation bar includes 'Home', 'Elenchi', 'Documenti', and 'Contatti'. The main content area is titled 'Elenco Professionisti / Operatori' and includes a search form with fields for 'Cerca' (nome, cognome, codice fiscale), 'Figura' (seleziona una idoneità), and 'Regione / Provincia Aut.'. A 'Menu utente' sidebar is visible on the right with options like 'Preferenze account', 'Modifica dati anagrafici', 'Inserimento operatore', 'Validazione corso propedeutico', and 'Esci'. The page indicates 'Record trovati: 13442'.

La banca dati dei Professionisti/operatori è pubblica, pertanto consultabile senza fare accesso con le credenziali. Si può effettuare la ricerca inserendo il **SOLO nome**, il **SOLO cognome** oppure il **codice fiscale** dell'operatore. Si possono ricercare operatori in possesso di idoneità IAA specifiche, residenti in specifiche Regioni/Province autonome.

Centro di Riferenza Nazionale Interventi Assistiti con gli Animali

Professionisti / Operatori già presenti in DP



The screenshot displays the 'Digital Pet' website interface. At the top, there are logos for the Italian Ministry of Health (Ministero della Salute), the 'Digital Pet' project, and the Istituto Zooprofilattico Sperimentale delle Venezie (IZSV). The navigation bar includes 'Home', 'Elenchi', 'Documenti', 'Contatti', and 'Supporto'. The 'Elenchi' menu is open, showing options: 'Professionisti / Operatori', 'Centri specializzati e Strutture riconosciute', 'Strutture militari', 'Enti di formazione', 'Progetti TAA, EAA e AAA', and 'Anagrafe degli Animali coinvolti in IAA'. The main content area features a registration form with fields for 'Nome', 'Cognome', 'Codice Fiscale', 'E-mail', and 'Indirizzo'. A 'Menu utente' is visible on the right, containing links for 'Preferenze account', 'Modifica dati anagrafici', 'Inserimento operatore', and 'Esci'. The page title is 'ENTEFORMAZIONE PROVA' with a timestamp 'Ultimo accesso: 11/11/2024 - 14:33'.

Per l'inserimento di **idoneità** a soggetti **già professionisti/operatori IAA** (presenti in piattaforma in quanto **Responsabili di Attività AAA** o titolari di altre idoneità) si dovrà entrare nella scheda dell'operatore, effettuando la ricerca del nominativo attraverso la sezione «**Elenchi**», «**Professionisti/Operatori**».

Elenco Professionisti/Operatori

Elenco Professionisti / Operatori

L'iscrizione all'elenco dei professionisti/operatori non costituisce abilitazione all'esercizio delle professioni regolamentate da ordini professionali.

Cerca:


Figura:


Regione /
Provincia Aut.:

Record trovati: 1

Codice	Cognome e nome	Mail	Provincia	Città	
E-0233	CONTALBRIGO LAURA		VI	Schio	 

Effettuare la ricerca all'interno della sezione «**Elenchi**», «**Professionisti/Operatori**» inserendo nel campo «cerca» il **SOLO cognome**, il **SOLO nome** oppure il **codice fiscale** dell'operatore.

Cliccando su «**cognome e nome**» oppure sull'icona  compariranno le idoneità già assegnate al professionista.

Per modificare i dati dell'operatore e/o aggiornare la posizione circa le idoneità conseguite, cliccare l'icona .

Dettaglio operatore

Dettaglio operatore

CONTALBRIGO LAURA

E-0233

Idoneità acquisite

Medico veterinario esperto in IAA

rilasciata da ASST Grande Ospedale Metropolitano Niguarda il 14/07/2022

Id. attestato: RLO0727221

CAP


36015

Città

Schio

Provincia

VI

Cliccando su «**cognome e nome**» oppure sull'icona  compariranno i dettagli relativi alle idoneità del professionista e comune di residenza (indirizzo e-mail, se autorizzata la pubblicazione nella gestione *policies*).


Aggiungi dati nuova idoneità


Idoneità acquisite:

Figura	Ente rilascio	Data rilascio	Id. attestato	Valido	Note	Azioni
med_iaa	ASST Grande Ospedale Metropolitano Niguarda	14/07/2022	RL00727221	Si		 

 [Aggiungi dati idoneità...](#)

Salva

Per aggiornare la posizione dell'operatore circa le idoneità conseguite, cliccare l'icona  e provvedere all'inserimento di idoneità in IAA attraverso la funzione «**Aggiungi dati idoneità**». Al termine, salvare.

Non è possibile modificare un'idoneità (o un campo della stessa): provvedere alla sua eliminazione cliccando l'icona  e inserirla nuovamente.

Contatti



The screenshot shows the 'Digital Pet' website interface. At the top left is the Italian Ministry of Health logo. The main header features the 'Digital Pet' logo and 'Elenchi Nazionali I.A.A.'. On the right, there are logos for the 'Centro di riferimento nazionale Interventi assistiti con gli animali' and the 'Istituto Zooprofilattico Sperimentale delle Venezie'. A navigation bar includes 'Home', 'Elenchi', 'Documenti', and 'Contatti'. The 'Contatti' page title is displayed. The main content area provides contact information for the 'Centro di Riferenza Nazionale per gli Interventi Assistiti con gli Animali', including office hours, phone number, and email. A user menu is visible on the right side of the page.

 **Digital Pet**
Elenchi Nazionali I.A.A.

Home Elenchi Documenti Contatti

Contatti

Centro di Riferenza Nazionale per gli Interventi Assistiti con gli Animali

Per avere informazioni o per qualunque problematica legata all'utilizzo del portale si prega di utilizzare i seguenti contatti.

Orari segreteria: martedì dalle 9.30 alle 12.00

Telefono: +39 049 8084430

Email: info.iaa@izsvenezie.it

CDF ENTEFORMAZIONE PROVA
Ultimo accesso: 12/12/2025 - 14:16

Menu utente

- Preferenze account
- Modifica dati anagrafici
- Inserimento operatore
- Validazione corso propedeutico
- Esci

Per qualsiasi richiesta, Vi invitiamo a scrivere all'indirizzo e-mail del CRN IAA oppure contattare la Segreteria nel giorno di ricevimento telefonico.

Centro di Riferenza Nazionale Interventi Assistiti con gli Animali



GRAZIE PER L'ATTENZIONE

[Segreteria CRN IAA - info.iaa@izsvenezie.it](mailto:info.iaa@izsvenezie.it)